

## Stratégie montréalaise de décarbonation des bâtiments

Valérie Anne Brouillard ing., M. Ing., VEA  
Division Transport, Énergie et Bâtiment  
Bureau de la transition écologique et de la résilience



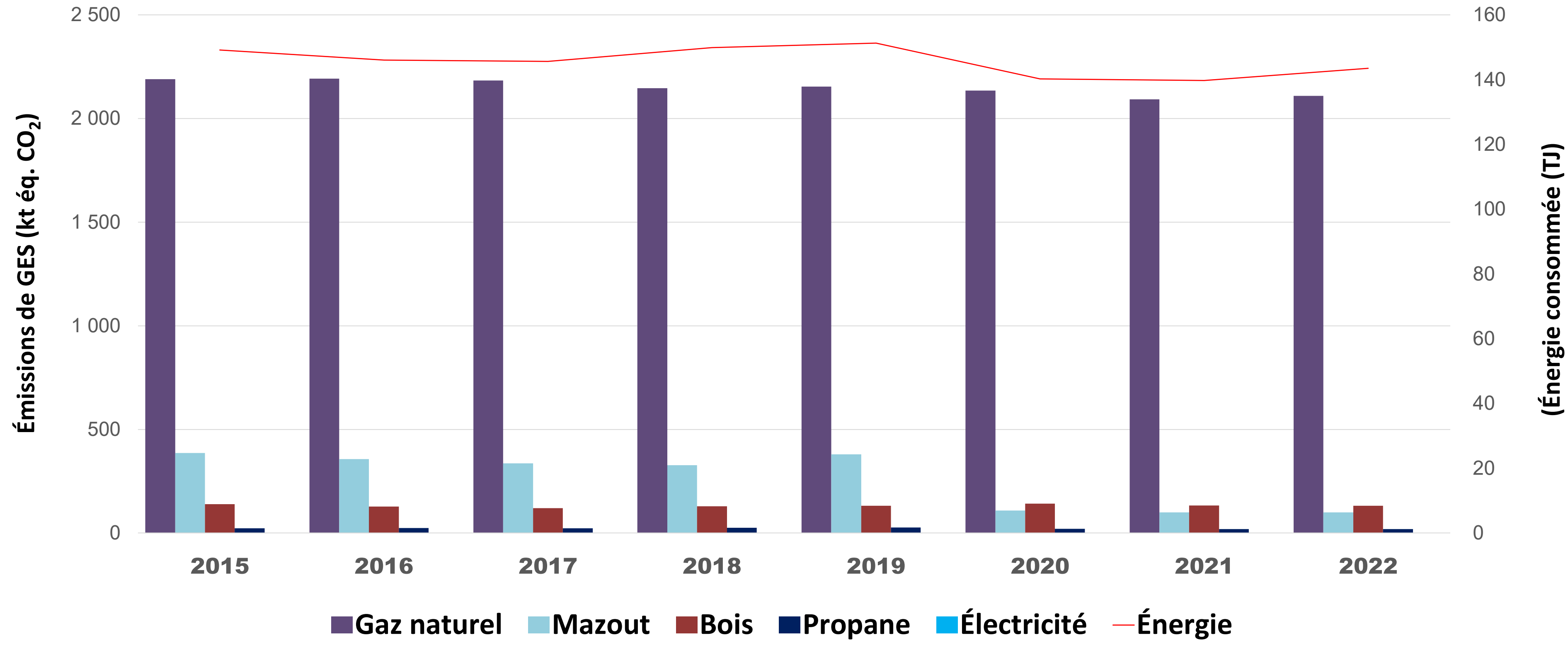
## Émissions de GES collectivité montréalaise (agglomération)

Inventaire 2021 = 10 325 kt éq. CO<sub>2</sub>

- **Sources fixes 50 %**  
(résidentiel 9 %, C&I 14 %)
- **Transport 39 %**
- **Matières résiduelles 3 %**
- **Procédés industriels et utilisation de produits 8 %**
- **Agriculture, foresterie et utilisation des terres 0,1 %**

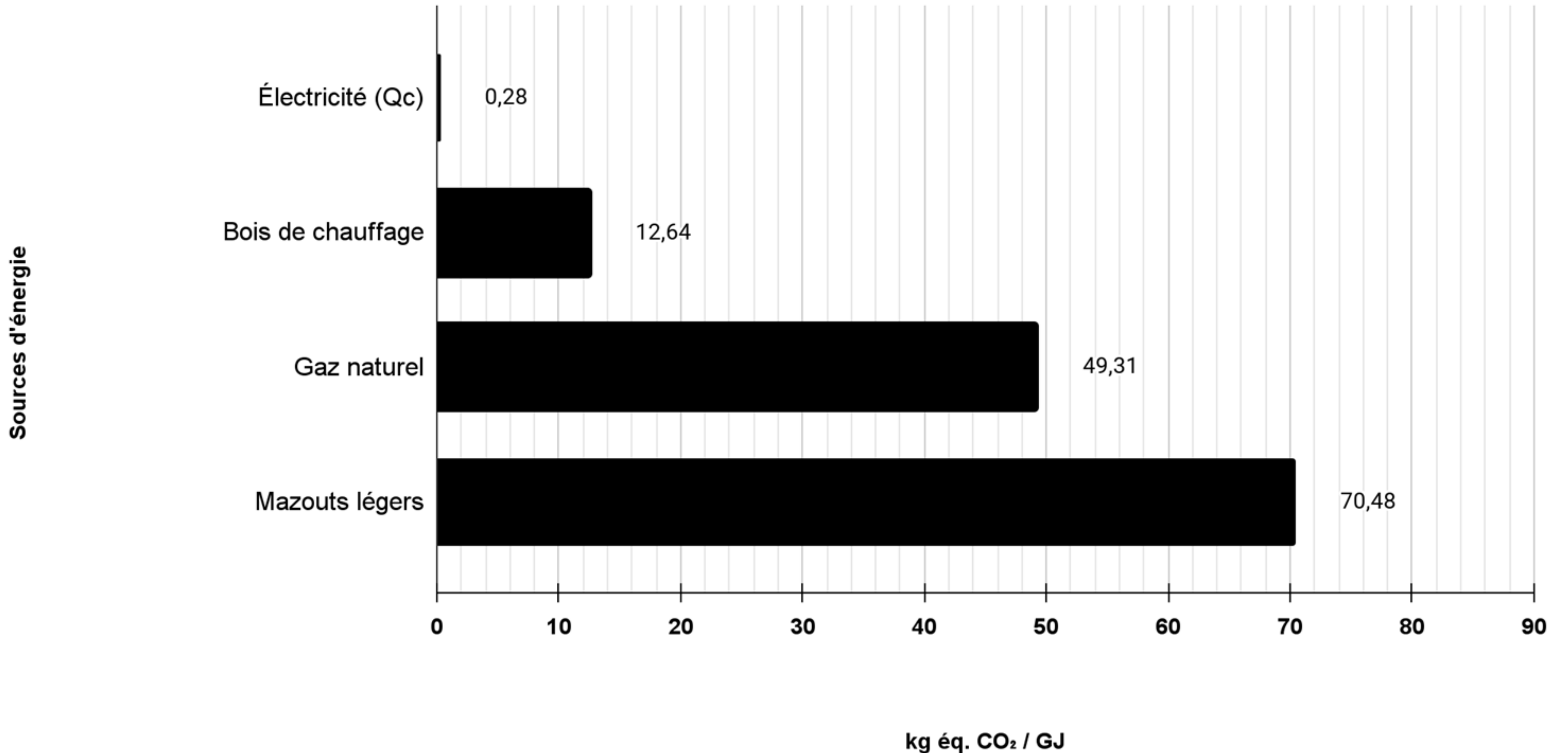


## Distribution des émissions GES (agglomération de Montréal) Résidentiel - commercial - institutionnel

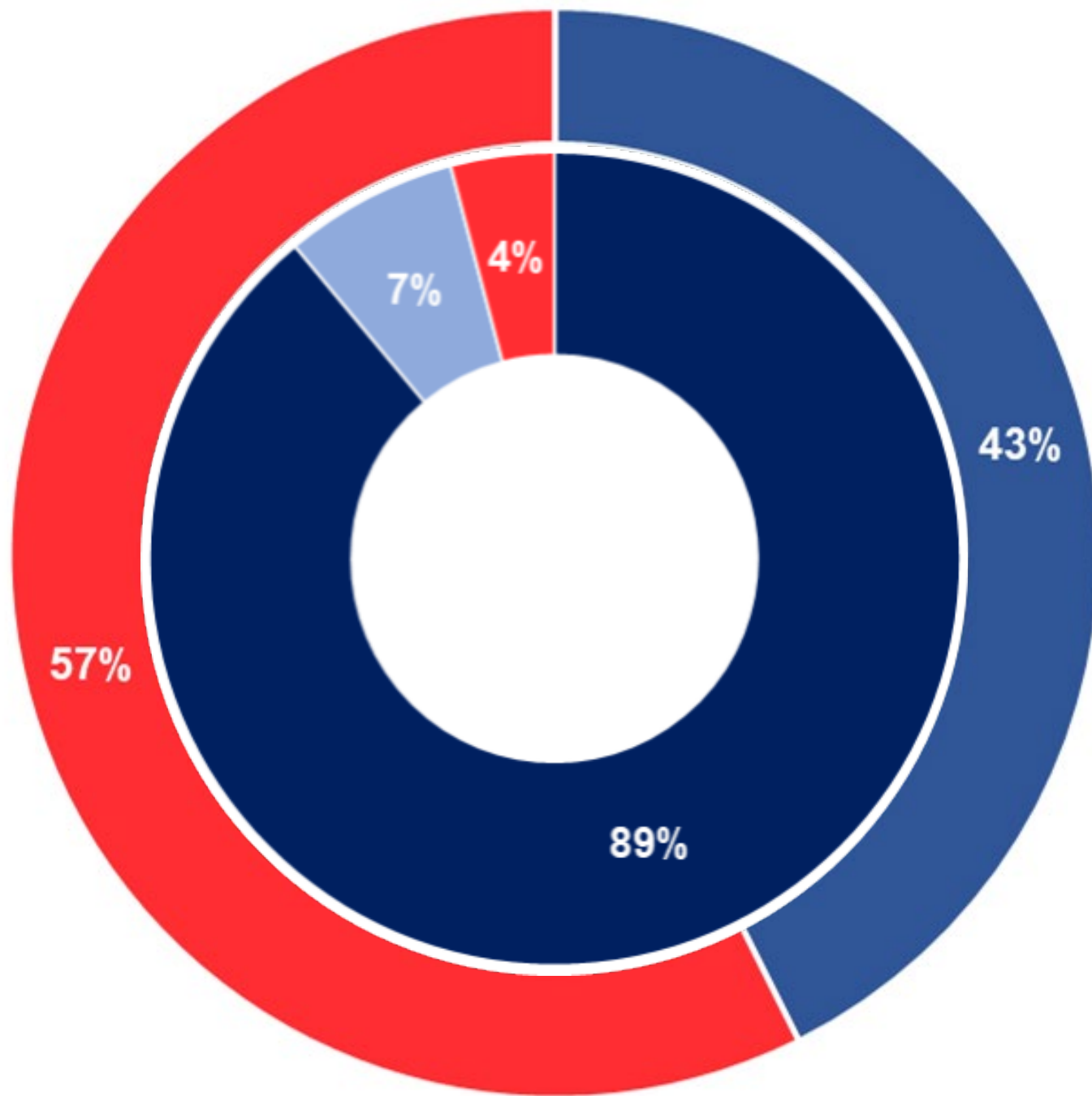


# Facteurs d'émission en kg éq. CO<sub>2</sub> / GJ associés à l'utilisation de différentes sources d'énergie

Les nombres affichés sont les facteurs d'émission considérés dans les inventaires d'émissions de GES



## Représentativité des bâtiments commerciaux et institutionnels



### Nombre de bâtiments (cercle intérieur)

- Résidentiel (<12 log)
- Grands multilogements (≥12 log)
- Commercial et institutionnel

### Émissions de GES (cercle extérieur)

- Résidentiel (incluant tout les multilogements)
- Commercial et institutionnel

# Stratégie montréalaise de décarbonation des bâtiments



**Règlement 21-042**  
Divulgation et cotation des émissions de GES des grands bâtiments

**Feuille de route 2040 & Consultation Publique**

**Règlement 23-046 GES nouveaux bâtiments**  
Entrée en vigueur  
• 2024 Petits bâtiments  
• 2025 Tous

**Déclaration des appareils de chauffage utilisant un combustible**  
**Grands bâtiments**  
**Affichage des premières cotes de performance**

**Performance GES des grands bâtiments existants**  
Imposition graduelle de seuils de performance

Montréal 

Bureau de la transition écologique et de la résilience

**Merci !**